




BALANÇO EM 31 de Dezembro de 2018 (ESNL)

Moeda: EURO

Rubricas	Notas	31 dez 2018	31 dez 2017
ATIVO			
Ativo não corrente			
Ativos fixos tangíveis	10	791.078,85	812.413,50
Investimentos financeiros		741.762,12	749.970,31
Outros créditos e ativos não correntes		133.677,74	135.174,14
		1.666.518,71	1.697.557,95
Ativo corrente			
Diferimentos		184,96	346,91
Outros ativos correntes		1.037.250,66	991.240,20
Caixa e depósitos bancários	4	156.357,83	323.930,81
		1.193.793,45	1.315.517,92
Total do ativo		2.860.312,16	3.013.075,87
FUNDOS PATRIMONIAIS E PASSIVO			
Fundos patrimoniais			
Fundos	12	527.252,20	527.252,20
Resultados transitados	12	1.590.020,39	1.584.668,06
Ajustamentos / outras variações nos fundos patrimoniais	12	848.423,78	892.764,85
Resultado líquido do período		-107.253,52	5.352,33
Total dos fundos patrimoniais		2.858.442,85	3.010.037,44
Passivo			
Passivo não corrente			
		0,00	0,00
Passivo corrente			
Fornecedores	6	332,72	1.666,12
Estado e outros entes públicos	8	234,42	255,35
Diferimentos		290,00	290,00
Outros passivos correntes		1.012,17	826,96
		1.869,31	3.038,43
Total do passivo		1.869,31	3.038,43
Total dos fundos patrimoniais e do passivo		2.860.312,16	3.013.075,87



 Orgão de Gestão: 


Contabilista Certificado: 

DEMONSTRAÇÃO DOS RESULTADOS POR NATUREZAS EM 31 de Dezembro de 2018 (ESNL)

Moeda: EURO

RENDIMENTOS E GASTOS	NOTAS	31 dez 2018	31 dez 2017
Vendas e serviços prestados	17	229,27	229,27
Fornecimentos e serviços externos	13	-14.384,05	-19.543,03
Gastos com o pessoal	14	-8.054,23	-6.063,39
Aumentos/reduções de justo valor		-77.031,96	58.546,07
Outros Rendimentos	18	20.680,60	19.676,70
Outros Gastos	16	-13.088,88	-25.378,20
Resultado antes de depreciações, gastos de financiamento e impostos		-91.649,25	27.467,42
Gastos / Reversões de Depreciação e de amortização	10	-22.831,05	-24.070,88
Resultado operacional (antes de gastos de financiamento e impostos)		-114.480,30	3.396,54
Juros e rendimentos similares obtidos	19	7.227,23	1.999,77
Juros e gastos similares suportados	19	-0,45	-43,98
Resultado antes de impostos		-107.253,52	5.352,33
Imposto sobre o rendimento do período			
Resultado líquido do período		-107.253,52	5.352,33




 Fernando Nunes Loureiro

 Órgão de Gestão: X

 por Fernando Loureiro de

 Fernando Loureiro

Contabilista Certificado: 

Demonstração das alterações dos fundos patrimoniais no período findo em 31 de Dezembro de 2017 (ESNL)


Moeda: EURO

DESCRIÇÃO	Notas	Fundos	Reservas	Resultados transitados	Ajustamentos/outras variações nos fundos patrimoniais	Resultado líquido do período	Total dos fundos patrimoniais
Posição em 01 de Janeiro de 2017	12	527.252,20		1.591.988,40	901.234,98	-7.320,34	3.013.155,24
ALTERAÇÕES NO PERÍODO							
Outras alterações reconhecidas nos fundos patrimoniais				-7.320,34	-8.470,13	7.320,34	-8.470,13
RESULTADO LÍQUIDO		0,00	0,00	-7.320,34	-8.470,13	7.320,34	-8.470,13
RESULTADO INTEGRAL						5.352,33	5.352,33
Posição em 31 de Dezembro de 2017	12	527.252,20	0,00	-7.320,34	-8.470,13	12.672,67	-3.117,80
			0,00	1.584.668,06	892.764,85	5.352,33	3.010.037,44

Demonstração das alterações dos fundos patrimoniais no período findo em 31 de Dezembro de 2018 (ESNL)

Moeda: EURO

DESCRIÇÃO	Notas	Fundos	Reservas	Resultados transitados	Ajustamentos/outras variações nos fundos patrimoniais	Resultado líquido do período	Total dos fundos patrimoniais
Posição em 01 de Janeiro de 2018	12	527.252,20		1.584.668,06	892.764,85	5.352,33	3.010.037,44
ALTERAÇÕES NO PERÍODO							
Outras alterações reconhecidas nos fundos patrimoniais				5.352,33	-44.341,07	-5.352,33	-44.341,07
RESULTADO LÍQUIDO		0,00	0,00	5.352,33	-44.341,07	-5.352,33	-44.341,07
RESULTADO INTEGRAL						-107.253,52	-107.253,52
Posição em 31 de Dezembro de 2018	12	527.252,20	0,00	5.352,33	-44.341,07	-112.605,85	-151.594,59
			0,00	1.590.020,39	848.423,78	-107.253,52	2.858.442,85



 Fernando Nunes, Contabilista

 Orgão de Gestão

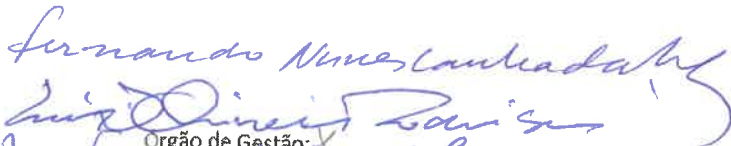

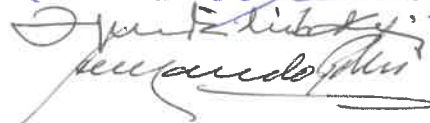
 Fundação D. Manuel Mendes da Conceição Santos

Contabilista Certificado: 


DEMONSTRAÇÃO DOS RESULTADOS POR FUNÇÕES EM 31 de Dezembro de 2018 (ESNL)

Moeda: EURO

RÚBRICAS	NOTAS	31 dez 2018	31 dez 2017
Vendas e serviços prestados	17	229,27	229,27
Resultado Bruto		229,27	229,27
Outros Rendimentos		50.625,47	94.373,02
Gastos administrativos		-14.384,05	-19.543,03
Outros Gastos		-150.950,99	-71.662,72
Resultado operacional (antes de gastos de financiamento e impostos)		-114.480,30	3.396,54
Gastos de financiamento (líquidos)		7.226,78	1.955,79
Resultado antes de impostos		-107.253,52	5.352,33
Resultado líquido do período		-107.253,52	5.352,33


 Orgão de Gestão:




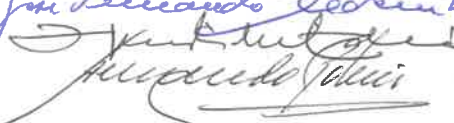
Fundação D. Manuel Mendes da Conceição Santos

Contabilista Certificado: 

DEMONSTRAÇÃO DE FLUXOS DE CAIXA PERÍODO FINDO EM 31 de Dezembro de 2018 (ESNL)

Moeda: EURO

RÚBRICAS	NOTAS	31 dez 2018	31-dez-17
Fluxos de caixa das atividades operacionais			
Recebimentos de clientes e utentes		3.846,87	229,27
Pagamentos a fornecedores		-13.585,98	-18.501,11
Pagamentos ao pessoal		-7.548,96	-5.600,78
Caixa gerada pelas operações		-17.288,07	-23.872,62
Outros recebimentos/pagamentos		-56.460,75	24.570,46
Fluxos de caixa das atividades operacionais (1)		-73.748,82	697,84
Fluxos de caixa das atividades de investimento			
Pagamentos respeitantes a:			
Investimentos financeiros		-357.258,03	-529.857,74
Recebimentos provenientes de:			
Ativos fixos tangíveis		367.271,87	403.545,97
Outros ativos		6.790,00	45.407,60
Fluxos de caixa das atividades de investimento (2)		16.802,74	-80.914,17
Fluxos de caixa das atividades de financiamento			
Recebimentos provenientes de:			
Pagamentos respeitantes a:			
Dividendos		768.854,07	324.566,48
		-0,45	-43,98
Fluxos de caixa das atividades de financiamento (3)		-879.790,91	-735.762,62
Variação de caixa e seus equivalentes (1+2+3)		-110.937,29	-410.940,02
Efeitos das diferenças de câmbio			
Caixa e seus equivalentes no início do período		-167.883,37	-491.146,35
Caixa e seus equivalentes no fim do período		310,39	
		323.930,81	815.077,16
	4	156.357,83	323.930,81


 Orgão de Gestão:

 Fernando Nunes Loureiro

Fundação D. Manuel Mendes da Conceição Santos

Contabilista Certificado: _____

